

## 構造・仕様

## Sensor Shift Link

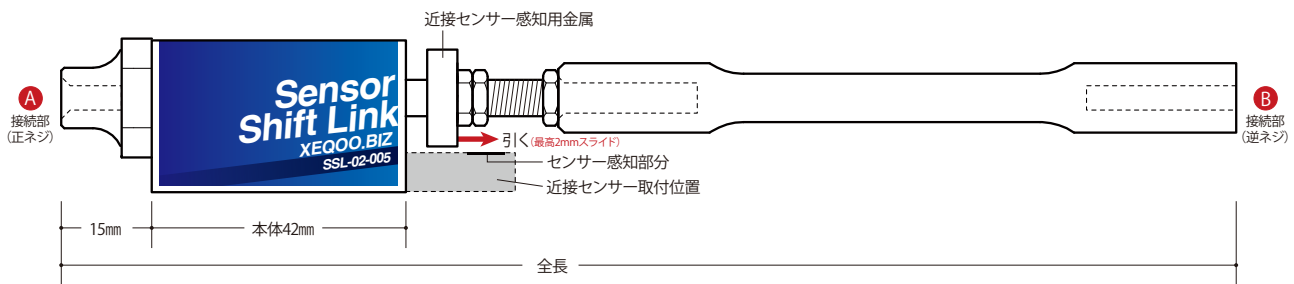
## SSL-02

## 近接センサー専用シフトリンク

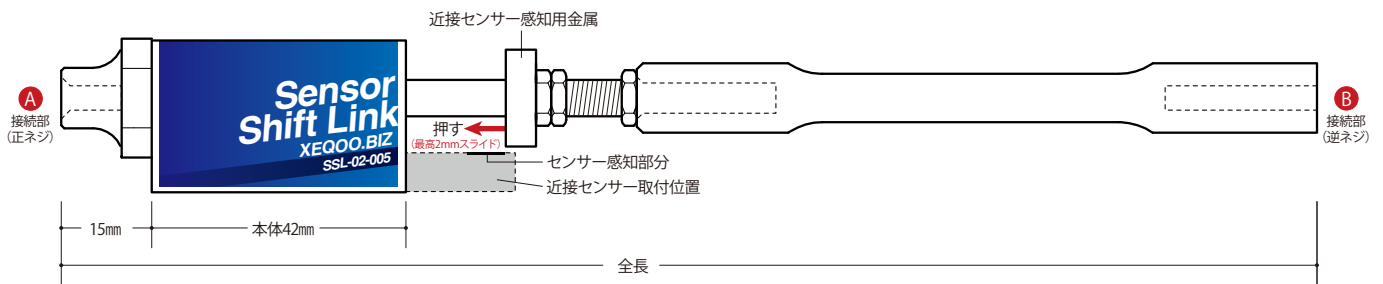
PICシフターに付属している近接センサー専用のシフトリンクです。  
近接センサーの取付やセッティングにかかる手間が大幅に軽減しました。  
※PICシフター本体、または他社製オートシフター本体と一緒にお使いください。

- ※ナット類は仮止め状態での出荷となります。
- ※構造及び仕様のため、手の力だけではスライドできません。

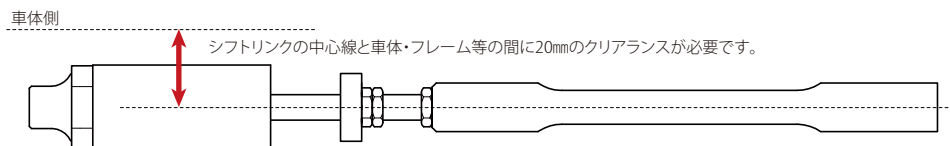
## プルタイプ シフトアップ時にかかる力:引く



## プッシュタイプ シフトアップ時にかかる力:押す



## ●近接センサー専用シフトリンクを組み付ける際、下記のクリアランスをご確認ください。



## ●近接センサー専用シフトリンク

上図 **A** 部分はM6サイズの正ネジ **B** 部分はM6サイズの逆ネジのタップ加工が施されています。